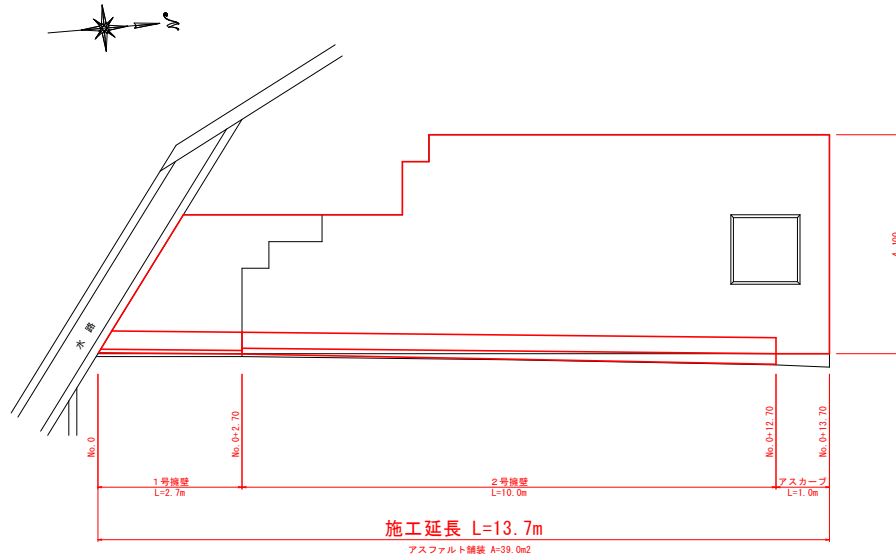
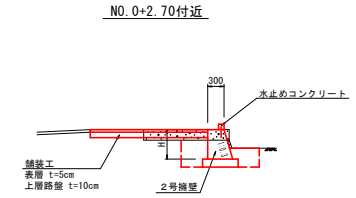


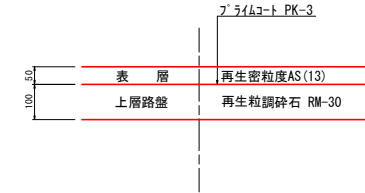
平面図 S=1/50



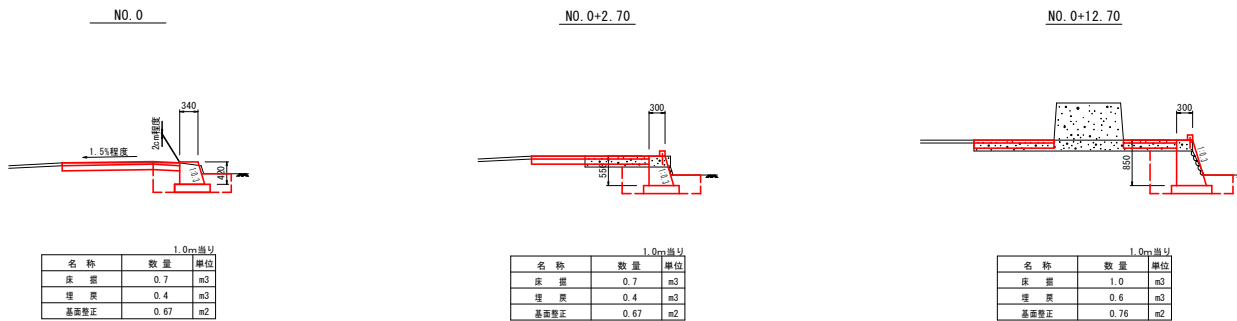
標準断面図 S=1/50



舗装工詳細図



横断面 S=1/50



1.0m当り

名称	数量	単位
床 盤	0.7	m <sup>3</sup>
埋 戻	0.4	m <sup>3</sup>
基礎整正	0.67	m <sup>2</sup>

1.0m当り

名称	数量	単位
床 盤	0.7	m <sup>3</sup>
埋 戻	0.4	m <sup>3</sup>
基礎整正	0.67	m <sup>2</sup>

1.0m当り


名称	数量	単位
床 盤	1.0	m <sup>3</sup>
埋 戻	0.6	m <sup>3</sup>
基礎整正	0.76	m <sup>2</sup>

実施設計図面

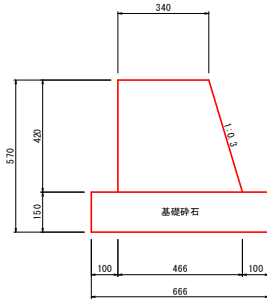
工事名	R6馬土 美馬半田線・美・美馬高橋 道路修繕工事(担い手確保型)		
路線名等	(一)美馬半田線		
工事箇所	美馬市美馬町高橋		
図面名	平面図・標準断面図・横断面図		
縮尺	図示	図面番号	1 / 2
会社名			
事業者名	徳島県西部総合市民局県土整備部<美馬>		

# 詳細図

## 擁壁展開図 SH=1/20 SV=1/10



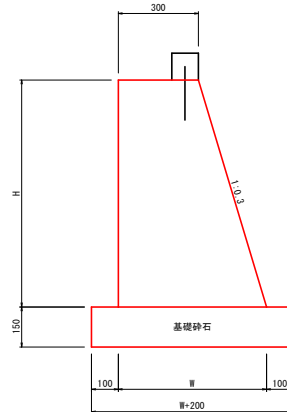
1号擁壁 S=1/10



1.0m当り

名称	数量	単位
コンクリート	0.17	m <sup>3</sup>
型枠	0.86	m <sup>2</sup>
基礎砕石	0.67	m <sup>2</sup>

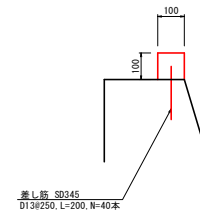
2号擁壁 S=1/10



1.0m当り

名称	単位	H=550	H=550	H=550
コンクリート	m <sup>3</sup>	0.21	0.36	
型枠	m <sup>2</sup>	1.12	1.74	
基礎砕石	m <sup>2</sup>	0.67	0.76	

水止めコンクリート S=1/10



1.0m当り

名称	数量	単位
コンクリート	0.01	m <sup>3</sup>
型枠	0.20	m <sup>2</sup>

### 実施設計図面

工事名	R6馬土 美馬半田線 美・美馬高橋 道路修繕工事（掘削手塚保型）		
路線名等	（一）美馬半田線		
工事箇所	美馬市美馬町高橋		
図面名	詳細図		
縮尺	図示	図面番号	2 / 2
会社名			
事業者名	徳島県西部総合市民局県土整備部<美馬>		